

0.2

## → Flat Panel


**85% Poliestireno y 15% Cemento, y otros aditivos.**

El panel Flat de Thermowall PS cuenta con la misma composición de los Paneles Thermowall, son ideales para instalarse sobre muros o losas ya construidos y obras nuevas.

El método de aplicación es muy sencillo, solo basta con aplicar una mezcla de mortero-arena sobre la superficie donde se va instalar para luego pegar la placa sobre el muro requerido.

Posteriormente para aplicar cualquier enjarre o acabado se puede aplicar de manera directa a la placa sin necesidad de aplicar alguna otro refuerzo como mallas.


**Flat de: 2"**



**RESISTENCIA TÉRMICA**  
R8


**DIMENSIÓN:**  
30'' x 60'' y 30'' x 120''

**Flat de: 3 5/8"**



**RESISTENCIA TÉRMICA**  
R15

**DIMENSIÓN:**  
30'' X 60'' Y 30'' X 120''




FLAT PANEL THERMOWALL DE 3 5/8 X 30 X 60"

CANALETA DE ACERO GALVANIZADO CALIBRE 22

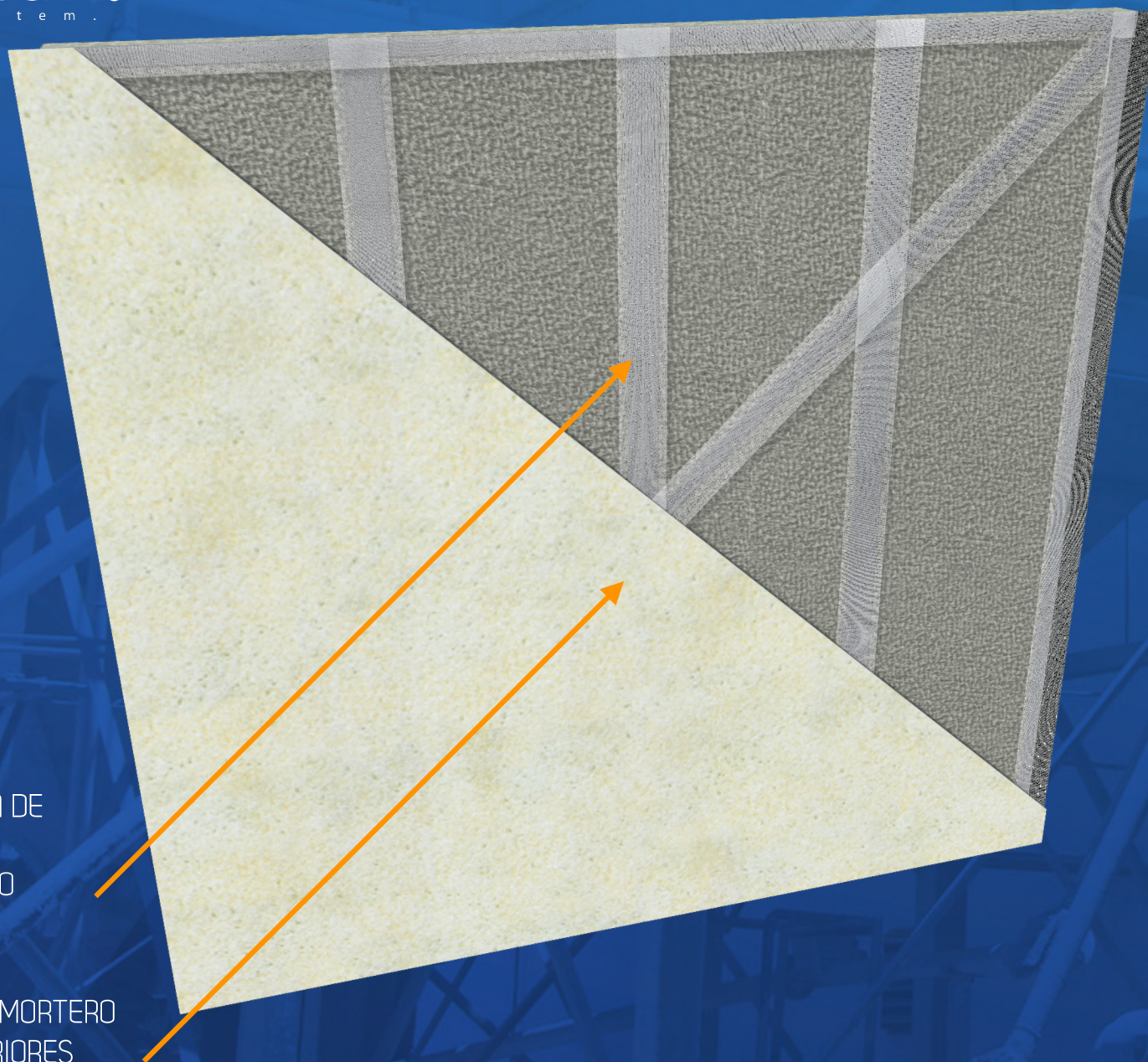
CANALETA DE ACERO GALVANIZADO CALIBRE 18  
PARA DESPLANTE O REFUERZOS

LISTON DE 2" DE ACERO GALVANIZADO PARA REFUERZO



CANALETAS UNIDAS A FIRME A BASE DE  
TORNILLERIA

FLAT PANEL UNIDO A CANALETA A BASE  
DE ESPUMA DE POLIURETANO



MALA AUTOADHERIBLE DE FIBRA DE VIDRIO DE 6" DE ESPESOR PARA REFUERZO EN UNIONES DE ACERO

ACABADO A BASE DE ESTUCO O MORTERO PARA EXTERIOR O YESO EN INTERIORES



